

## Регистрация авторов в системе Science Index на платформе Научной электронной библиотеки eLIBRARY.RU

Для работы в системе SCIENCE INDEX необходимо зарегистрироваться в качестве автора.

1. Если вы **НЕ зарегистрированы** на платформе Научной электронной библиотеки eLIBRARY.RU как пользователь, то необходимо пройти регистрацию:

– На стартовой странице по адресу <http://elibrary.ru> необходимо найти слева раздел «Регистрация» (рис. 1).

**ПОИСК**

Найти

Расширенный поиск

---

**ВХОД**

IP-адрес компьютера:  
93.153.198.133

Название организации:  
не определена

Имя пользователя:

Пароль:

Вход

Запомнить и

- Правила дос
- Регистрация
- Забыли пароль?

---

**НАВИГАТОР**

- Каталог журналов
- Авторский указатель
- Список организаций
- Тематический рубрикатор
- Поисквые запросы

Настройка

### НАУЧНАЯ ЭЛЕКТРОННАЯ БИБЛИОТЕКА eLIBRARY.RU

ЧИТАТЕЛЯМ | ОРГАНИЗАЦИЯМ | ИЗДАТЕЛЬСТВАМ | АВТОРАМ | БИБЛИОТЕКАМ

---

**ОСНОВНЫЕ ПРОЕКТЫ НА ПЛАТФОРМЕ eLIBRARY.RU**

Научная электронная библиотека eLIBRARY.RU - это крупнейший российский информационно-аналитический портал в области науки, технологии, медицины и образования, содержащий рефераты и полные тексты более 29 млн научных статей и публикаций, в том числе электронные версии более 5600 российских научно-технических журналов, из которых более 4800 журналов в открытом доступе. Подробнее...

- РОССИЙСКИЙ ИНДЕКС НАУЧНОГО ЦИТИРОВАНИЯ**  
Национальная библиографическая база данных научного цитирования, аккумулирующая более 12 миллионов публикаций российских ученых, а также информацию о цитировании этих публикаций из более 6000 российских журналов
- SCIENCE INDEX ДЛЯ ОРГАНИЗАЦИЙ**  
Информационно-аналитическая система Science Index для анализа публикационной активности и цитируемости научных организаций
- SCIENCE INDEX ДЛЯ АВТОРОВ**  
Инструменты и сервисы, предлагаемые для зарегистрированных авторов научных публикаций
- RUSSIAN SCIENCE CITATION INDEX**  
Совместный проект компаний Clarivate Analytics и Научная электронная библиотека eLIBRARY.RU - коллекция лучших российских журналов на платформе Web of Science
- ПОДПИСКА НА НАУЧНЫЕ ЖУРНАЛЫ**  
Доступ по подписке к полнотекстовой коллекции из более 1100 ведущих российских журналов на платформе eLIBRARY.RU
- ЖУРНАЛЫ ОТКРЫТОГО ДОСТУПА**  
Свободный доступ к полным текстам статей из более 3800 российских журналов на платформе eLIBRARY.RU
- КНИЖНАЯ КОЛЛЕКЦИЯ**  
Научная электронная библиотека размещает на своей платформе и в РИНЦ неперIODические издания: монографии, справочники и словари, учебники и учебные пособия, сборники статей, труды конференций, диссертации и авторефераты диссертаций
- КОНФЕРЕНЦИИ И СЕМИНАРЫ**  
Научная электронная библиотека eLIBRARY.RU проводит ежегодно Международные конференции "SCIENCE ONLINE: электронные информационные ресурсы для науки и образования" и "SCIENCE INDEX: аналитические инструменты и сервисы для оценки научной

**НОВОСТИ И ОБЪЯВЛЕНИЯ**

- 28.02 Сравнение уровня публикаций российских ученых в базах данных Web of Science, Scopus и RSCI
- 01.10 Открыт прием инициативных заявок на включение журналов в RSCI
- 30.09 Опубликованы наукометрические показатели официально зарегистрированных кандидатов в члены Российской академии наук
- 20.09 Началась подписка на 2020 год. Обращайтесь в отдел продаж

Другие новости

---

**ТЕКУЩЕЕ СОСТОЯНИЕ**

Число наименований журналов:	69450
- из них российских журналов:	17283
- из них выходящих в настоящее время:	14482
Число журналов, индексируемых в РИНЦ:	5354
Число журналов с полными текстами:	12288
- из них в открытом доступе:	6761
- из них российских журналов:	7326
- из них российских журналов в открытом доступе:	6160
<hr/>	
Общее число выпусков журналов:	2142623
Общее число книг и статей в сборниках:	6060523
- из них с полными текстами:	1810478
<hr/>	
Общее число публикаций:	33585833
- из них с полными текстами:	12499547
- из них с полными текстами в открытом доступе:	5518669
Общее число пристатейных ссылок:	452585984
Дата последнего обновления:	28.02.20
<hr/>	
Число зарегистрированных читателей:	2975109
Число посетителей в данный момент:	23550

Учебно-практический семинар  
**Использование РИНЦ и SCIENCE INDEX для анализа и оценки научной деятельности**  
12 марта 2020

---

9-я Международная научно-практическая конференция  
**«НАУЧНОЕ ИЗДАНИЕ МЕЖДУНАРОДНОГО УРОВНЯ – 2020: МИРОВЫЕ ТЕНДЕНЦИИ И НАЦИОНАЛЬНЫЕ ПРИОРИТЕТЫ»**  
21–24 апреля 2020 года  
г. Москва

---

Подписка научных организаций на информационно-аналитическую систему  
**SCIENCE INDEX**

---

Доступ к интерфейсу программирования приложений  
**API РИНЦ**

Рис. 1. Стартовая страница Научной электронной библиотеки eLIBRARY.RU

– В открывшейся форме, заполните поля «**Регистрационная анкета**» (рис. 2). Все поля, отмеченные знаком «\*», обязательны для заполнения.

РЕГИСТРАЦИОННАЯ АНКЕТА

РОССИЙСКИЙ ИНДЕКС НАУЧНОГО ЦИТИРОВАНИЯ  
**Science Index**

РЕГИСТРАЦИЯ ПОЛЬЗОВАТЕЛЯ ЯВЛЯЕТСЯ НЕОБХОДИМЫМ УСЛОВИЕМ ДЛЯ ПОЛУЧЕНИЯ ДОСТУПА К ПОЛНЫМ ТЕКСТАМ ПУБЛИКАЦИЙ, РАЗМЕЩЕННЫХ НА ПЛАТФОРМЕ eLIBRARY.RU. КРОМЕ ТОГО, ЗАРЕГИСТРИРОВАННЫЕ ПОЛЬЗОВАТЕЛИ ПОЛУЧАЮТ ВОЗМОЖНОСТЬ СОЗДАВАТЬ ПЕРСОНАЛЬНЫЕ ПОДБОРКИ ЖУРНАЛОВ, СТАТЕЙ, СОХРАНЯТЬ ИСТОРИЮ ПОИСКОВЫХ ЗАПРОСОВ, НАСТРАИВАТЬ ПАНЕЛЬ НАВИГАТОРА И Т.Д.

Фамилия\* Имя\* Отчество\*

Пол\* Дата рождения\*

Организация\*

Подразделение организации\*

Должность\*

Город\* Страна\*

Имя пользователя\* Пароль\*

E-mail\* Дополнительный E-mail\*

Если Вы являетесь автором научных публикаций, то Вы можете дополнительно зарегистрироваться в системе SCIENCE INDEX. Это позволит Вам корректировать информацию о Ваших научных публикациях в РИНЦ, отправлять рукописи в редакцию научных журналов через систему "Электронная редакция", привлекаться к работе в качестве рецензента, эксперта, научного редактора или переводчика. Для регистрации и получения персонального идентификационного номера автора (SPIN-кода) необходимо заполнить дополнительные поля регистрационной анкеты. Вы можете также зарегистрироваться в системе SCIENCE INDEX позднее. Регистрация в системе SCIENCE INDEX не является обязательным условием для получения доступа к полным текстам в Научной электронной библиотеке eLIBRARY.RU

- зарегистрировать меня как автора в системе **Science Index**

- нажимая на кнопку "Сохранить", я подтверждаю, что ознакомлен с [Правилами пользования сайтом eLibrary.ru](#) и [Политикой конфиденциальности](#), и даю согласие на обработку моих персональных данных.

Рис. 2. Форма регистрационной анкеты

– При заполнении полей соблюдайте рекомендации **контекстных подсказок** («?»), (рис. 3):

РЕГИСТРАЦИЯ ПОЛЬЗОВАТЕЛЯ ЯВЛЯЕТСЯ НЕОБХОДИМЫМ УСЛОВИЕМ ДЛЯ ПОЛУЧЕНИЯ ДОСТУПА К ПОЛНЫМ ТЕКСТАМ ПУБЛИКАЦИЙ, РАЗМЕЩЕННЫХ НА ПЛАТФОРМЕ eLIBRARY.RU. КРОМЕ ТОГО, ЗАРЕГИСТРИРОВАННЫЕ ПОЛЬЗОВАТЕЛИ ПОЛУЧАЮТ ВОЗМОЖНОСТЬ СОЗДАВАТЬ ПЕРСОНАЛЬНЫЕ ПОДБОРКИ ЖУРНАЛОВ, СТАТЕЙ, СОХРАНЯТЬ ИСТОРИЮ ПОИСКОВЫХ ЗАПРОСОВ, НАСТРАИВАТЬ ПАНЕЛЬ НАВИГАТОРА И Т.Д.

Фамилия\* Имя\* Отчество\*

Пол\* Дата рождения\*

Организация\*

Подразделение организации\*

Укажите полное (без сокращений) название подразделения (отдел, лаборатория, факультет и т.д.) организации, в которой Вы работаете или учитесь

Рис. 3. Контекстные подсказки

– При указании **организации – места работы** очень важно, чтобы организация была выбрана из нормативного списка базы данных, а не введена вручную. Это значительно упростит дальнейшую идентификацию Ваших публикаций. Для этого необходимо нажать **«Выбрать»** (рис. 4):

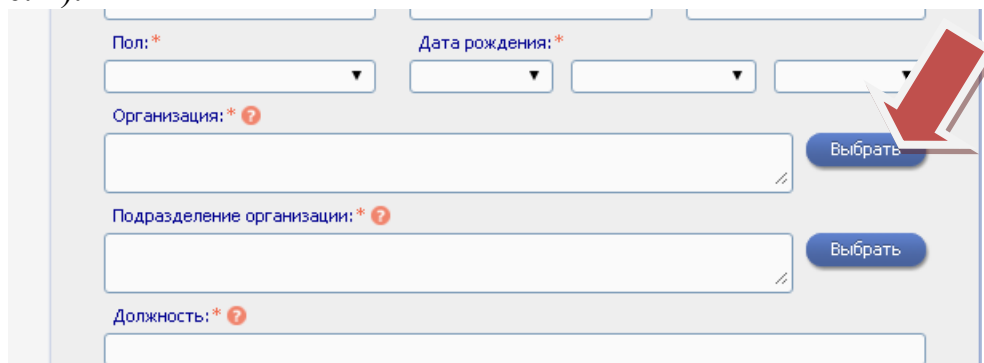
A screenshot of a web form for registration. It contains several input fields: 'Пол:\*' (Gender), 'Дата рождения:\*' (Date of birth), 'Организация:\*' (Organization), 'Подразделение организации:\*' (Department of the organization), and 'Должность:\*' (Position). Each field has a red question mark icon. To the right of the 'Организация' and 'Подразделение организации' fields are blue buttons labeled 'Выбрать' (Select). A large red arrow points to the 'Выбрать' button for the organization field.

Рис. 4 Выбор организации

– В открывшемся окне **«Список организаций»** введите название вуза (организации), выберите город и из ниспадающего списка выберите **«Санкт-Петербургский государственный электротехнический университет «ЛЭТИ» им. В.И. Ульянова (Ленина)»** (рис. 5):

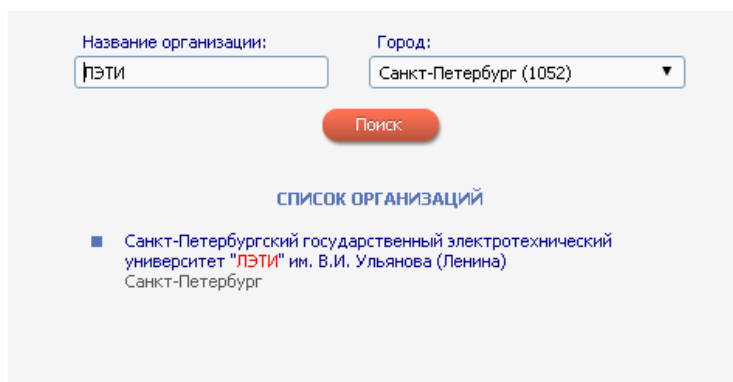
A screenshot of a search window titled 'СПИСОК ОРГАНИЗАЦИЙ'. It has two input fields: 'Название организации:' (Organization name) with 'ЛЭТИ' entered, and 'Город:' (City) with a dropdown menu showing 'Санкт-Петербург (1052)'. Below the fields is a red 'Поиск' (Search) button. The search results show a single entry: '■ Санкт-Петербургский государственный электротехнический университет "ЛЭТИ" им. В.И. Ульянова (Ленина) Санкт-Петербург'.

Рис. 5. Окно «Список организаций»

– В поле **«Подразделение организации»**, нажав кнопку **«Выбрать»**, укажите название подразделения, в котором Вы работаете (рис. 6).

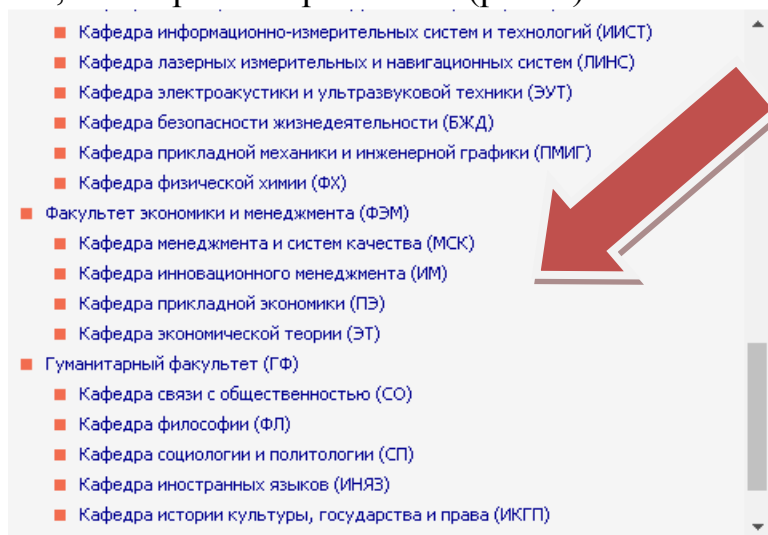
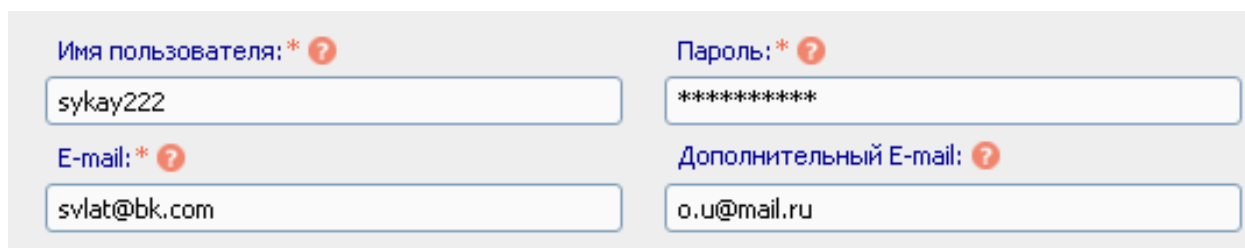
A screenshot of a scrollable list of departments. The list includes: 'Кафедра информационно-измерительных систем и технологий (ИИСТ)', 'Кафедра лазерных измерительных и навигационных систем (ЛИНС)', 'Кафедра электроакустики и ультразвуковой техники (ЭУТ)', 'Кафедра безопасности жизнедеятельности (БЖД)', 'Кафедра прикладной механики и инженерной графики (ПМИГ)', 'Кафедра физической химии (ФХ)', 'Факультет экономики и менеджмента (ФЭМ)', 'Кафедра менеджмента и систем качества (МСК)', 'Кафедра инновационного менеджмента (ИМ)', 'Кафедра прикладной экономики (ПЭ)', 'Кафедра экономической теории (ЭТ)', 'Гуманитарный факультет (ГФ)', 'Кафедра связи с общественностью (СО)', 'Кафедра философии (ФЛ)', 'Кафедра социологии и политологии (СП)', 'Кафедра иностранных языков (ИНЯЗ)', and 'Кафедра истории культуры, государства и права (ИКГП)'. A large red arrow points to the list.

Рис. 6. Выбор подразделения организации

– В поле «Имя пользователя» укажите «уникальное» имя, например, логин электронной почты, в поле «E-mail» – действующий адрес электронной почты, на который вам будет отправлено письмо с кодом подтверждения регистрации.

После получения этого письма нужно будет перейти по ссылке, указанной в тексте письма. Если вы не получите это письмо, то не сможете завершить процедуру регистрации автора в системе.

Рекомендуется также указывать дополнительный адрес электронной почты (рис. 7).



Имя пользователя: * ?	Пароль: * ?
sykay222	*****
E-mail: * ?	Дополнительный E-mail: ?
svlat@bk.com	o.u@mail.ru

Рис. 7. – Заполнение данных пользователя

Если при заполнении регистрационной анкеты система обнаруживает, что вы уже были зарегистрированы ранее, но вы не можете вспомнить ваше имя пользователя и/или пароль, нужно попробовать воспользоваться **процедурой восстановления доступа** (расположена на панели Инструменты в правом верхнем углу экрана, рис. 8).

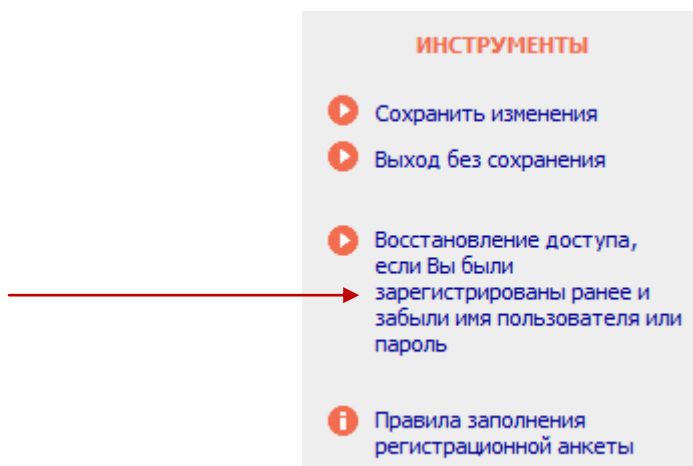


Рис. 8. – Восстановление доступа

При этом на адрес электронной почты, указанный вами ранее при регистрации, будет отправлено письмо с регистрационными данными. Если этот адрес уже не доступен, для восстановления доступа нужно обращаться в службу поддержки РИНЦ (рис. 9).

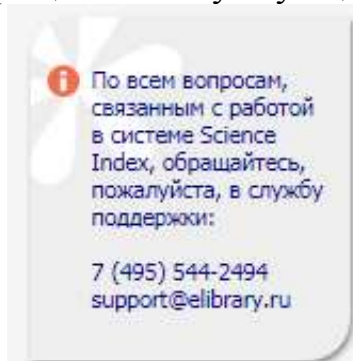


Рис. 9. – Служба поддержки

– Поставьте галочку в поле «Зарегистрировать меня как автора в системе SCIENCE INDEX» и в открывшейся ниже дополнительной части формы заполнить оставшиеся поля (рис. 10).

The screenshot shows a registration form for Science Index. At the top, there is a checkbox labeled "Зарегистрировать меня как автора в системе Science Index" with a red arrow pointing to it. Below this, the form is divided into several sections, each with a "Добавить" (Add) button and a "Выбрать" (Select) button. The sections are: "Разделы тематического рубрикатора" (Thematic rubric sections), "Ключевые слова" (Keywords), "Высшее учебное заведение" (Higher educational institution), "Подразделение ВУЗа (факультет, институт)" (Department of the university), "Год окончания ВУЗа" (Year of graduation) and "Квалификация" (Qualification), "Специальность высшего образования" (Specialty of higher education), "Ученая степень" (Degree) and "Ученое звание" (Title), "Специальность ученой степени" (Specialty of degree), "Журналы" (Journals), "Организации" (Organizations), "Предыдущая фамилия (девичья)" (Previous surname) and "Фамилия на английском языке" (Surname in English), and "Идентификационные коды автора" (Author identification codes). At the bottom of the form is a red "Сохранить" (Save) button.

Рис. 10.

– В поле «Разделы тематического рубрикатора», нажав кнопку «Добавить», укажите разделы рубрикатора ГРНТИ, отражающие основную тематику ваших публикаций (не более 20 рубрик), в порядке убывания их значимости. Найти нужную рубрику можно с помощью поисковой строки «Название рубрики» (рис. 11). Для удаления кода выделите его в списке и нажмите на кнопку «Удалить».

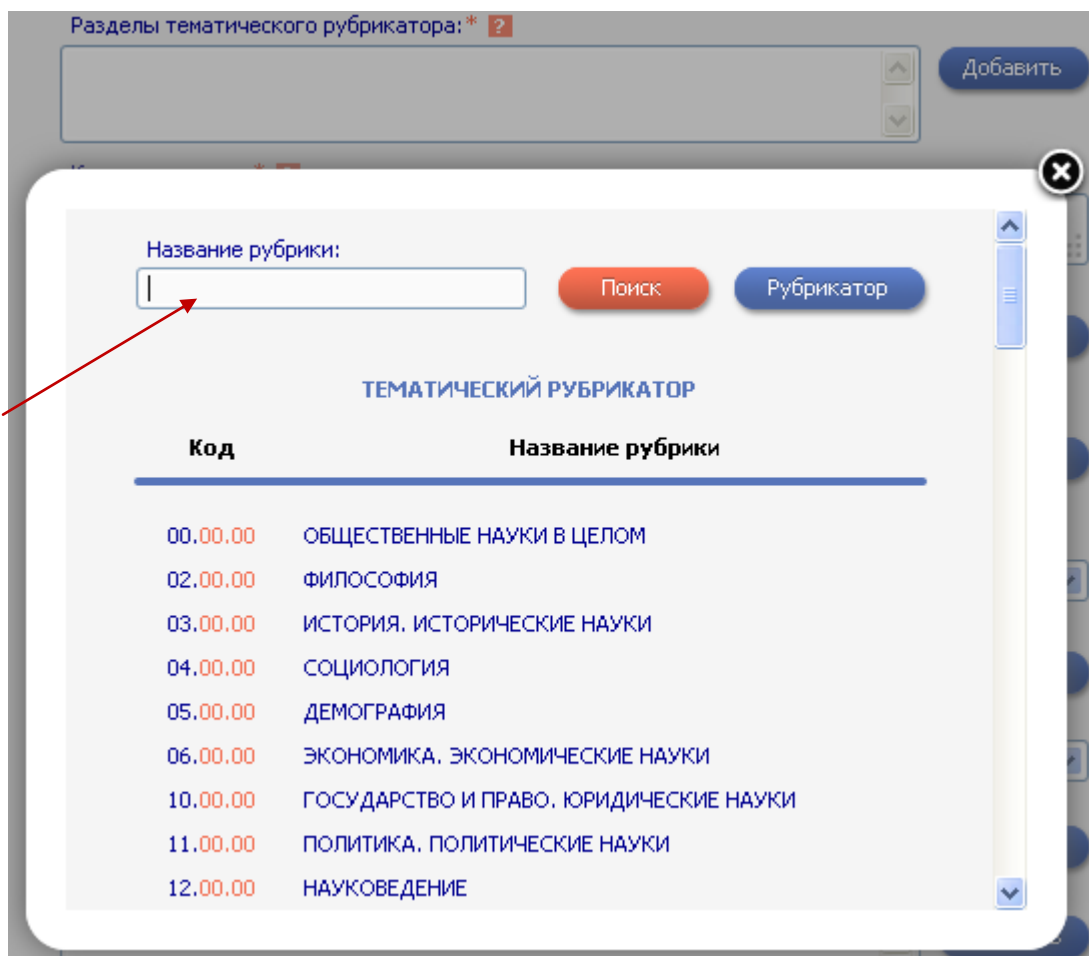


Рис. 11 . Выбор рубрикатора

– Поля «**Высшее учебное заведение**» (выбирается из списка нажав кнопку «Выбрать»), «**Подразделение ВУЗа (факультет, институт)**» (выбирается из списка нажав кнопку «Выбрать»), «**Год окончания ВУЗа**», «**Квалификация**», заполняются согласно диплому о высшем образовании (рис. 12).

Высшее учебное заведение: \* ?

Выбрать

Подразделение ВУЗа (факультет, институт): \* ?

Выбрать

Год окончания ВУЗа: \*

Квалификация: \* ?

Рис. 12. Заполнение информации о высшем учебном заведении

– В поле «**Специальность высшего образования**» найдите специальность в классификаторе специальностей по образованию ОКСО, соответствующую вашей квалификации (рис. 13).

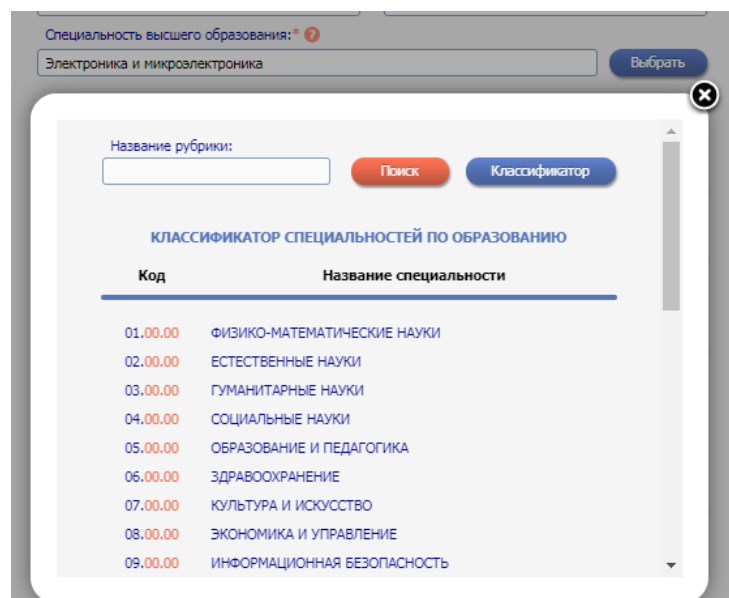


Рис. 13. – Выбор специальности высшего образования

– В поле «**Организации**» укажите ВСЕ организации, в которых вы работали или работаете (кроме ЛЭТИ) и которые указывали в своих публикациях. Организации добавляются из списка (рис. 14).

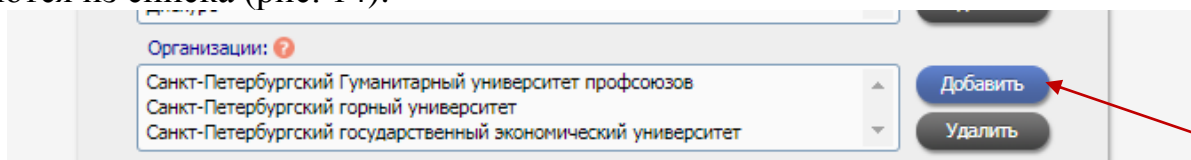


Рис. 14. – Поле «Организации»

– В поле «**Фамилия на английском языке**» укажите, какое написание вашей фамилии на английском языке вы используете в зарубежных публикациях. Можно указать несколько вариантов, разделив их запятой (рис. 15). Это поможет идентифицировать ваши зарубежные публикации.

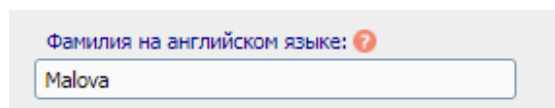


Рис. 15. Фамилия на английском языке

– В поле «**Идентификационные коды автора**» укажите (если имеются) коды систем ORCID, Web of Science ResearcherID, Scopus Author ID, Google Scholar ID (рис. 16)

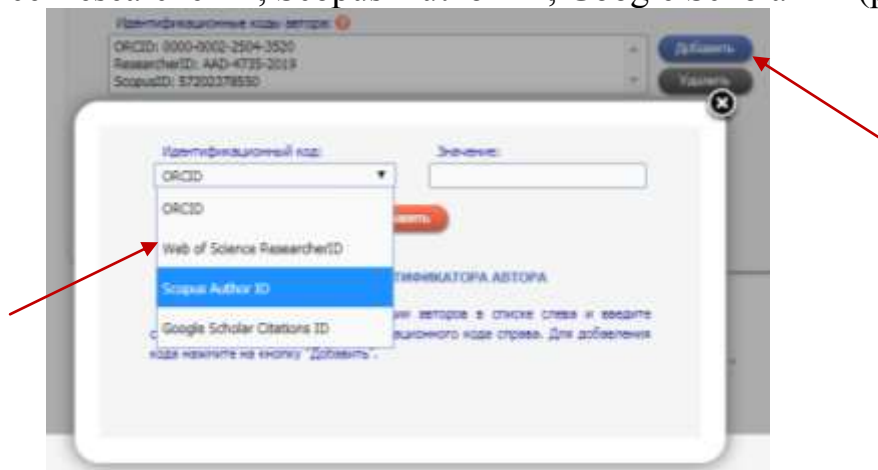


Рис. 16. – Идентификационные коды автора

– После заполнения регистрационной анкеты необходимо поставить ✓ «нажимая на кнопку "Сохранить", я подтверждаю, что ознакомлен с Правилами пользования сайтом eLibrary.ru и Политикой конфиденциальности, и даю согласие на обработку моих персональных данных».

Далее нажмите на кнопку «Сохранить» в конце формы или выберите операцию «Сохранить изменения» на панели «Инструменты» (рис. 17)

Рис. 17. – Сохранение регистрационных данных

Если при проверке регистрационной анкеты на сервере будут обнаружены ошибки заполнения, то будет выдано соответствующее сообщение и форма будет возвращена на доработку. Ошибки будут перечислены в начале регистрационной формы и выделены **красным цветом**. После их исправления, необходимо повторно нажать на «**Сохранить изменения**».

Если ошибок нет, то будет выдано сообщение об успешной регистрации и автоматически отправлено письмо на указанный при регистрации основной электронный адрес. В этом же письме будет направлен код подтверждения регистрации в виде ссылки, по которой нужно перейти при получении письма. Без такого письма нельзя завершить процедуру регистрации автора в системе SCIENCE INDEX.

Идентификация автора в Российском индексе научного цитирования может занимать несколько дней. Затем на электронную почту, указанную при регистрации, поступит письмо с сообщением о присвоении персонального идентификационного кода автора (SPIN-кода) в системе SCIENCE INDEX.

После регистрации автора в системе SCIENCE INDEX и присвоения ему персонального идентификационного кода автора (SPIN-кода) в разделе «**Авторам**» (ссылка в верхней навигационной линейке портала eLIBRARY.RU) появляется ссылка на «**Персональный профиль автора**», где собраны все инструменты и сервисы, предназначенные для авторов научных публикаций.